EXCELENTÍSSIMO SENHOR DOUTOR JUIZ DE DIREITO DA 2ª VARA REGIONAL DE COMPETÊNCIA EMPRESARIAL E CONFLITOS RELACIONADOS À ARBITRAGEM DA 01ª RAJ DA COMARCA DA CAPITAL DO ESTADO DE SÃO PAULO

Recuperação Judicial
Autos n° 1061507-38.2020.8.26.0100

LASPRO CONSULTORES LTDA., neste ato representada por **ORESTE NESTOR DE SOUZA LASPRO,** nomeada Administradora Judicial nos autos da Recuperação Judicial em epígrafe, requerida por **GIACOMELLO MARMORES E GRANITOS EIRELI, GIOSTRI MÓVEIS & DECORAÇÕES LTDA., GMD MÓVEIS E DECORAÇÕES EIRELI** e **IZZO MÓVEIS & DECORAÇÕES LTDA**. denominado "**GRUPO DEDICATTO**", vem respeitosamente, à presença de Vossa Excelência, com fulcro no artigo 22, II, "a" e "c" da Lei n° 11.101/2005 apresentar o **Relatório das Atividades das Recuperandas** referente ao período de **abril de 2021.**

Brasil
Rua Major Quedinho, 111 - 18º andar
01050-030 - São Paulo
www.lasproconsultores.com.br
Fone: +55-11-3211-3010
Fax: +55-11-3255-3727

Itália
Edoardo Ricci Avvocati
Via Visconti di Modrone nº 8/10
20122 - Milão
www.edoardoricci.it
Fone: + 39-02 79 47 65
Fax: + 39-02 78 44 97

Sumário

I. INTRODUÇÃO 3
II. DA SITUAÇÃO ECONOMICO-FINANCEIRA 4
A. BALANÇO PATRIMONIAL 5
B. DEMONSTRAÇÃO DO RESULTADO 14
C. FLUXO DE CAIXA 18
D. FUNCIONÁRIOS 19
E. IMPOSTOS 22
III. DO PLANO DE RECUPERAÇÃO JUDICIAL 23
IV. PENDÊNCIAS 25
V. CONCLUSÃO 26
VI. ENCERRAMENTO 27

I. INTRODUÇÃO

1. As empresas **GIACOMELLO MARMORES E GRANITOS EIRELI,** situada a Alameda África- Polo Empresarial, nº 224 B, Bairro Tamboré, Santana do Parnaíba, inscrita no CNPJ sob nº 31.934.478/0001-12 **GIOSTRI MÓVEIS & DECORAÇÕES LTDA.,** situada a Alameda Araguaia nº 51 Alphaville, Barueri, inscrita no CNPJ sob nº 24.951.456/0001-03**, GMD MÓVEIS E DECORAÇÕES EIRELI** situada a Alameda Gabriel Monteiro da Silva nº 1660, Jardim América, inscrita no CNPJ sob nº 23.366.564/0001-48 – São Paulo, e **IZZO MÓVEIS & DECORAÇÕES LTDA**, situada a Rua Adão Gonçalvez da Costa nº 187, Bairro Jardim Jussara, Carapicuíba, inscrita no CNPJ sob nº 06.973.265.0001-52, atuante majoritariamente no ramo de projetos de fabricação de móveis e mármores tanto residenciais como comerciais.

2. As empresas possuem em seus quadros societários:

GIACOMELLO MARMORES E GRANITOS EIRELI			
Socio	**Quotas**	**Valor**	**%**
MARIA VALDINEI DE MELO	100.000	R$ 100.000,00	100%
Total	100.000	R$ 100.000,00	100%

GMD MOVEIS & DECORACOES EIRELI - "EM RECUPERACAO JUDICIAL"			
Socio	**Quotas**	**Valor**	**%**
CARLOS ROCHA DE MORAES	95.400	R$ 95.400,00	100%
Total	95.400	R$ 95.400,00	100%

IZZO MOVEIS & DECORACOES LTDA			
Socio	**Quotas**	**Valor**	**%**
MARCO ANTONIO IZZO	3.960	R$ 3.960,00	99%
JOAO IZZO	40	R$ 40,00	1%
Total	4.000	R$ 4.000,00	100%

GIOSTRI MOVEIS & DECORACOES LTDA.			
Socio	**Quotas**	**Valor**	**%**
GUSTAVO GIOSTRI MORAES OLIVEIRA	3.333	R$ 3.333,00	33,33%
MARCO ANTONIO IZZO	3.334	R$ 3.334,00	33,34%
ALEXANDRE MOLARI CANDIDO RODRIGUES	3.333	R$ 3.333,00	33,33%
	10.000	R$ 10.000,00	100%

3. As empresas atuam no setor moveleiro desde o ano de 2004, a partir da constituição da empresa **IZZO MÓVEIS & DECORAÇÕES LTDA**., com nome fantasia "**DEDICATTO"**, tendo por atividade a fabricação de móveis sob medida, com possibilidades de adaptação e customização.

4. Para viabilizar a celebração de novos negócios, fundou-se as empresas **GMD MÓVEIS, GIOSTRI** e **GIACOMELLO**, visando dar continuidade às atividades empresariais da Recuperanda **IZZO MÓVEIS**.

5. Porém, aduziram as Recuperandas que, nos últimos anos a indústria moveleira atravessou difíceis períodos, agravada pela situação econômica do Brasil causando dificuldades no adimplemento das obrigações cotidianas do Grupo, que foi obrigado a flexibilizar o prazo de pagamento de seus clientes, e por essa razão houve a necessidade de realizar o alongamento de seus recebíveis e, consequentemente houve o aumento das despesas financeiras devido aos juros de antecipação, acarretando, portanto, sérios problemas operacionais.

6. Dessa forma, as Recuperandas ingressaram com pedido de recuperação judicial em 15 de julho de 2020, cujo processamento foi deferido em 31 de julho de 2020, nomeando-se esta auxiliar para a função de Administradora Judicial.

II. DA SITUAÇÃO ECONOMICO-FINANCEIRA

7. Cabe observar que as Recuperandas são responsáveis pelo fornecimento das informações acerca de suas atividades contempladas neste Relatório inclusive sob as penas do artigo 171, da Lei 11.101/05.

8. A situação operacional é apresentada a partir dos documentos apresentados pela Recuperanda conforme: **(A)** Balanço Patrimonial; **(B)** Demonstração do Resultado do Exercício; **(C)** Fluxo de Caixa; **(D)** Funcionários; e, **(E)** Impostos.

9. A situação patrimonial segue apresentada de acordo com as informações compiladas dos demonstrativos contábeis de novembro de 2020 a março de 2021, apresentados em relatório anterior, a abril de 2021, os quais foram disponibilizados pelas Recuperandas.

10. As informações e documentos foram disponibilizados de forma consolidada, com a divisão por cada Recuperanda.

A. BALANÇO PATRIMONIAL

11. O ativo total da **DEDICATTO** apresentou constante e gradativa redução de novembro de 2020 a abril de 2021, tendo reduzido R$ 105.263 (cento e cinco mil, duzentos e sessenta e três reais) no último mês, encerrando a análise com R$ 6.848.513 (seis milhões, oitocentos e quarenta e oito mil, quinhentos e treze reais) segregados nas rubricas analisadas a seguir.

12. O **Disponível** apresentou redução de R$ 10.239 (dez mil, duzentos e trinta e nove reais) em abril de 2021, atingindo R$ 88.577 (oitenta e oito mil, quinhentos e setenta e sete reais) segregados em:

- 99% dos disponíveis de abril de 2021, pertencem a **IZZO** e 1% pertencem a **GIACOMELLO**. As demais Recuperandas não possuíram recursos disponíveis no final desta análise.
- Houve disponibilização dos extratos bancários junto aos Bancos Itaú e Continental Banco Fomento Mercantil corroborando com os demonstrativos contábeis.

13. Os recebíveis de **Clientes** apresentaram pico em janeiro de 2021, registrando redução de 72% até abril de 2021, indicando maior volume de recebimentos que vendas realizadas a prazo nesse período, atingindo saldo de R$ 125.007 (cento e vinte e cinco mil e sete reais), sendo que 96% foram reconhecidos na

IZZO e o restante de 4% na **GIACOMELLO**. Foi disponibilizado relatório de contas a receber, com diferença imaterial de R$ 2 (dois reais) com os demonstrativos contábeis. Abaixo quadro dos Clientes conforme relatório suporte:

Clientes	abr/21
Marco Antonio de Oliveira	100.000
Fabiana Pereas	3.356
Renato Itow	3.230
Tatiana Lewin	3.000
Roni Aita	2.700
Gabriela Tenorio Mendes de Andrade	2.575
Andrea Guazelli	2.111
Sidnei Brandão	1.600
keila Franco	1.600
Alana Fugie	1.167
Clarissa Chiarioni Favero	972
Milton Pereira Bastos Junior	720
Mariana Fasanella	710
Dino Sany	700
Sonia Martins	566
Total	**125.005**

Fonte: Relatório Contas a Receber

- Ademais, R$ 6.495 (seis mil, quatrocentos e noventa e cinco reais) dos recebíveis estão vencidos, e o restante dos títulos é vincendo de 2021.

14. Os **Estoques** acresceram R$ 172.857 (cento e setenta e dois mil, oitocentos e cinquenta e sete reais) em abril de 2021, totalizando R$ 2.880.399 (dois milhões, oitocentos e oitenta mil, trezentos e noventa e nove reais) equivalentes a 42% do ativo total, relativos a Mercadorias para Revenda, assim distribuídas entre as Recuperandas:

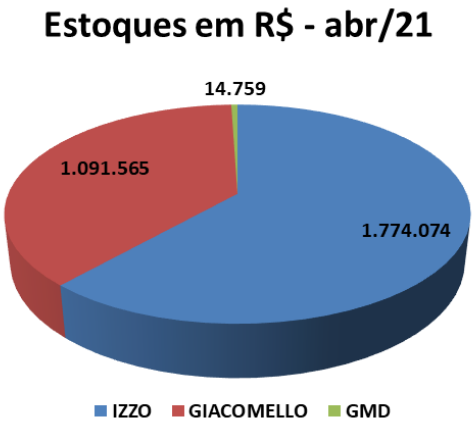

- Houve disponibilização de relatório de Inventário, contendo informações de descrição do produto, medida, contagem e valor, estando condizentes com os demonstrativos contábeis.

15. Os **Adiantamentos Diversos** apresentaram nova redução de R$ 33.818 (trinta e três mil, oitocentos e dezoito reais) em abril de 2021, totalizando R$ 35.010 (trinta e cinco mil e dez reais), dos quais 99% referem-se a Adiantamentos a Fornecedores, onde 82% foram reconhecidos na **IZZO**.

- Ademais, R$ 420 (quatrocentos e vinte reais), reconhecidos na **GIOSTRI**, referem-se a Crédito Complementar de Salários, sendo o único ativo desta Recuperanda.

16. Os **Tributos a Recuperar** apresentaram constante e gradativo crescimento de janeiro a abril de 2021, perfazendo saldo de R$ 172.990 (cento e setenta e dois mil, novecentos e noventa reais) dos quase 63% referem-se a IPI a Recuperar

- 59% dos Impostos a Recuperar pertencem a **GIACOMELLO** e o restante de 41% pertence à **IZZO.**

17. Em dezembro de 2020 foram reconhecidos R$ 155.100 (cento e cinquenta e cinco mil e cem reais) em **Contas Transitórias**, referente Compras para Recebimento Futuro, reconhecidos integralmente na **GIACOMELLO**, permanecendo com mesmo saldo até março de 2021, sendo baixados em abril de 2021.

18. Houve manutenção nos **Investimentos** durante o semestre analisado, mantendo saldo de R$ 58.419 (cinquenta e oito mil, quatrocentos e dezenove reais) em abril de 2021, referindo-se integralmente a participação societária na Dedicatto Chile, pertencentes à **IZZO**.

19. Não houve aquisições e/ou baixas no **Imobilizado** durante o período analisado, permanecendo com R$ 5.418.763 (cinco milhões, quatrocentos e dezoito mil, setecentos e sessenta e três reais), sendo reconhecido mensalmente as **Depreciações**, perfazendo imobilizado líquido de R$ 3.487.563 (três milhões, quatrocentos e oitenta e sete mil, quinhentos e sessenta e três reais) em abril de 2021, equivalente a 51% do ativo total, distribuídos em:

Imobilizado	abr/21
Máquinas e Equipamentos	4.697.015
Computadores e Softwares	201.876
Veiculos	359.141
Programas de Softwares	160.731
(-)Depreciações	- 1.931.200
Total	3.487.563

Fonte: Balancete mensal

- 99,7% do imobilizado pertencem a **IZZO** e o restante pertence a **GIACOMELLO**.

Em - R$

Balanço Patrimonial em:	nov/20	dez/20	jan/21	fev/21	mar/21	abr/21
Ativo	**7.520.016**	**7.489.814**	**7.195.443**	**6.984.802**	**6.953.776**	**6.848.513**
Circulante	**3.796.082**	**3.801.472**	**3.542.144**	**3.367.092**	**3.371.657**	**3.301.984**
Disponível	11.776	156.986	9.194	7.679	98.816	88.577
Clientes	29.244	67.822	447.598	174.832	196.316	125.007
Estoques	3.509.022	3.241.113	2.685.682	2.846.474	2.707.542	2.880.399
Adiantamentos Diversos	45.312	224	136.264	44.043	68.828	35.010
Tributos a Recuperar	200.728	180.227	108.305	138.963	145.054	172.990
Contas Transitórias	-	155.100	155.100	155.100	155.100	-
Não Circulante	**3.723.933**	**3.688.342**	**3.653.299**	**3.617.710**	**3.582.120**	**3.546.530**
Investimentos	58.419	58.419	58.419	58.419	58.419	58.419
Deposito Judicial	-	-	547	547	547	547
Intangível/Imobilizado Líquido	**3.665.514**	**3.629.923**	**3.594.333**	**3.558.743**	**3.523.153**	**3.487.563**
Bens	*5.418.763*	*5.418.763*	*5.418.763*	*5.418.763*	*5.418.763*	*5.418.763*
(-)Depreciações	*- 1.753.249*	*- 1.788.840*	*- 1.824.430*	*- 1.860.020*	*- 1.895.610*	*- 1.931.200*

20. O **Endividamento** da **DEDICATTO** auferiu crescimento de R$ 1.334.696 (um milhão, trezentos e trinta e quatro mil, seiscentos e noventa e seis reais) em abril de 2021, somando dívidas na importância de R$ 60.140.979 (sessenta milhões, cento e quarenta mil, novecentos e setenta e nove reais), sendo que 58% estão reconhecidos no passivo circulante.

- Abaixo gráfico com a evolução do endividamento de novembro de 2020 a abril de 2021, apresentando tendência crescente nesse período:

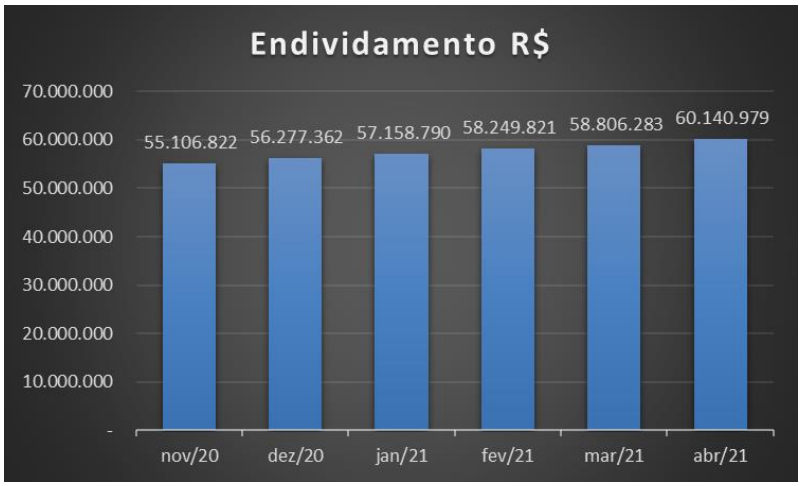

21. As obrigações com os **Fornecedores** apresentaram gradativo crescimento de janeiro a março de 2021, indicando maior volume de compras a prazo, em relação ao fluxo de pagamentos de dívidas neste período, seguido de redução de 4% em abril de 2021, indicando maior volume de pagamentos, do que novas compras a prazo, atingindo R$ 6.124.811 (seis milhões, cento e vinte e quatro mil, oitocentos e onze reais) dos quais 86% pertencem a **IZZO.**

- Foi disponibilizado relatório de contas a pagar com saldo de R$ 6.125.500 (seis milhões, cento e vinte e cinco mil, quinhentos reais), contendo diferença de R$ 689 (seiscentos e oitenta e nove reais) a maior, em relação ao saldo contábil de abril de 2021, estando abaixo os fornecedores de maior representatividade:

Fornecedores - R$	nov/20	dez/20	jan/21	fev/21	mar/21	abr/21	%
Rubi'S Empreendimentos Imobiliarios Ltda	941.762	941.762	941.762	941.762	941.762	941.762	16%
Gian Simoncelli	700.000	700.000	700.000	700.000	700.000	700.000	12%
Romy Empreendimentos e Participacoes Ltda	352.000	352.000	352.000	352.000	352.000	352.000	6%
Leo Madeiras, Maquinas e Ferragens S.A.	323.054	323.054	323.054	323.054	323.054	323.054	5%
Sas Metalurgica Industria e Comercio - Eireli	320.162	320.162	320.162	320.162	320.162	320.162	5%
Duratex S.A.	317.790	317.790	317.790	317.790	317.790	317.790	5%
Arauco do Brasil S.A.	213.144	213.144	213.144	213.144	213.144	213.144	4%
Periodical Time Servicos Tecnicos e Profissionais Ltda	200.000	200.000	200.000	200.000	200.000	200.000	3%
Paraná Granitos Ltda	190.000	190.000	190.000	190.000	190.000	190.000	3%
Hafele Brasil Ltda	176.000	176.000	176.000	176.000	176.000	176.000	3%
Barueri Comercio de Madeiras e Ferragens Eireli	150.000	150.000	150.000	150.000	150.000	150.000	2%
Tabone Industria e Comercio de Plasticos Ltda	108.000	108.000	108.000	108.000	108.000	108.000	2%
Carpi Brasil - Industria e Comercio Ltda	100.000	100.000	100.000	100.000	100.000	100.000	2%
Subtotal	**4.091.912**	**4.091.912**	**4.091.912**	**4.091.912**	**4.091.912**	**4.091.912**	**68%**
Outros Forncedores	1.906.465	1.938.317	1.856.852	2.143.934	2.297.217	2.033.588	32%
Total Geral	**5.998.377**	**6.030.230**	**5.948.764**	**6.235.846**	**6.389.129**	**6.125.500**	**100%**

(*) Dados relatório contas a pagar

- Nota-se que não houve variação nos saldos desses fornecedores, no período de novembro de 2020 a abril de 2021.

22. As **Obrigações Tributárias** apresentaram constante e gradativo crescimento de novembro de 2020 a abril de 2021, indicando ausência de recolhimento dos tributos, perfazendo saldo de R$ 8.649.758 (oito milhões, seiscentos e quarenta e nove mil, setecentos e cinquenta e oito reais) dos quais 86% pertencem a **IZZO**. Este item será melhor analisado no tópico de Impostos.

23. As **Obrigações Trabalhistas** apresentaram aumentos mensais de dezembro de 2020 a abril de 2021, atingindo R$ 1.949.453 (um milhão, novecentos e quarenta e nove mil, quatrocentos e cinquenta e três reais) onde 59% referem-se a INSS a Recolher. Abaixo segue quadro com os valores segregados por Recuperanda.

Obrigações Trabalhistas - abril/21	GMD	GIACOMELLO	GIOSTRI	IZZO	Total	%
INSS a Recolher	8.059	248.859	334.619	564.840	1.156.377	59,32%
FGTS a Recolher	4.626	74.722	268.519	139.999	487.865	25,03%
Rescisões a Pagar	-	41.785	57.343	122.567	221.695	11,37%
Salários a Pagar	18.427	23.717	23.500	10.306	75.949	3,90%
Férias a Pagar	-	-	3.530	-	3.530	0,18%
Pensão Alimenticia a Pagar	-	-	1.532	509	2.042	0,10%
Pró-Labore a Pagar	-	-	979	979	1.958	0,10%
Constribuições a Sindicatos	-	20	17	-	37	0,00%
Total	31.111	389.103	690.040	839.199	1.949.453	100%

- A partir de janeiro de 2021 a **GMD** contratou 9 (nove) colaboradores, sendo reconhecido as Despesas Trabalhistas no resultado, no entanto não foi possível identificar a contra partida desse registro, devido à ausência das Obrigações Trabalhistas no passivo. Tendo esse registro a partir de abril de 2021.

24. Houve manutenção no saldo dos **Processos e Acordos Trabalhistas**, mantendo saldo de R$ 747.714 (setecentos e quarenta e sete mil, setecentos e quatorze reais) de novembro de 2020 a abril de 2021, onde, 54% pertencem a **IZZO**, 45% a **GIOSTRI** e 1% **GIACOMELLO.**

25. Os **Empréstimos e Financiamentos** reconhecidos no passivo circulante e no passivo não circulante, somaram conjuntamente R$ 42.669.244 (quarenta e dois milhões, seiscentos e sessenta e nove mil, duzentos e quarenta e quatro reais) em abril de 2021, distribuídos em:

- No passivo circulante apresentou aumentos mensais de novembro de 2020 a abril de 2021, totalizando R$ 17.281.508 (dezessete milhões, duzentos e oitenta e um

mil, quinhentos e oito reais), dos quais 69% estão registrados na **GIACOMELLO**. Observa-se, que os empréstimos reconhecidos em todas as Recuperandas, indicam a necessidade de recursos de terceiros para financiar suas atividades, estando abaixo a evolução das obrigações financeiras, durante o período analisado:

Empréstimos e Financiamentos em Passivo Circulante R$	nov/20	dez/20	jan/21	fev/21	mar/21	abr/21
Empréstimos em Moeda Nacional	13.005.138	14.059.521	14.059.521	15.450.073	15.489.953	16.881.035
Financiamentos a Pagar	859.562	859.562	859.562	859.562	859.562	859.562
Empréstimos em Moeda Estrangeira	322.200	322.200	322.200	322.200	322.200	322.200
(-) Juros sobre Financiamento	- 781.289	- 781.289	- 781.289	- 781.289	- 781.289	- 781.289
Total	13.405.611	14.459.994	14.459.994	15.850.546	15.890.426	17.281.508

Fonte: Balancete mensal

- No passivo não circulante, não houve movimentação nos últimos meses, mantendo em abril de 2021, saldo de R$ 25.387.736 (vinte e cinco milhões, trezentos e oitenta e sete mil, setecentos e trinta e seis reais), estando 52% reconhecidos na **IZZO**, 45% na **GIACOMELLO** e 3% na **GIOSTRI**.

Empréstimos e Financiamentos em Passivo não Circulante R$	nov/20	dez/20	jan/21	fev/21	mar/21	abr/21
Empréstimos em Moeda Nacional	24.453.298	24.453.298	24.453.298	24.453.298	24.453.298	24.453.298
Financiamentos a Pagar	2.005.645	2.005.645	2.005.645	2.005.645	2.005.645	2.005.645
Empréstimos em Moeda Estrangeira	751.800	751.800	751.800	751.800	751.800	751.800
(-) Juros sobre Financiamento	- 1.823.007	- 1.823.007	- 1.823.007	- 1.823.007	- 1.823.007	- 1.823.007
Total	25.387.736	25.387.736	25.387.736	25.387.736	25.387.736	25.387.736

Fonte: Balancete mensal

26. O **Patrimônio Líquido** apresentou constante e gradativa redução nos últimos meses, encerrando o período analisado com saldo a descoberto de R$ 53.292.466 (cinquenta e três milhões, duzentos e noventa e dois mil, quatrocentos e sessenta e seis reais), em virtude de **Prejuízos Acumulados** reconhecidos até abril de 2021, somados a exercícios anteriores, no montante de R$ 53.811.466 (cinquenta e três milhões, oitocentos e onze mil, quatrocentos e sessenta e seis reais).

Em - R$

Balanço Patrimonial em:	nov/20	dez/20	jan/21	fev/21	mar/21	abr/21
Passivo	**7.520.016**	**7.489.814**	**7.195.443**	**6.984.802**	**6.953.776**	**6.848.513**
Circulante	**29.719.086**	**30.889.626**	**31.771.054**	**32.862.085**	**33.418.547**	**34.753.243**
Fornecedores	5.998.377	6.030.230	5.986.872	6.235.846	6.389.129	6.124.811
Obrigações Tributárias	7.764.248	7.947.912	8.060.194	8.219.733	8.530.571	8.649.758
Obrigações Trabalhistas	1.803.136	1.703.777	1.760.056	1.808.247	1.860.708	1.949.453
Processos/Acordos Trabalhistas	747.714	747.714	747.714	747.714	747.714	747.714
Empréstimos e Financiamentos	13.405.611	14.459.994	15.216.218	15.850.546	15.890.426	17.281.508
Não Circulante	**25.387.736**	**25.387.736**	**25.387.736**	**25.387.736**	**25.387.736**	**25.387.736**
Empréstimos e Financiamentos	25.387.736	25.387.736	25.387.736	25.387.736	25.387.736	25.387.736
Patrimonio Liquido	**- 47.586.806**	**- 48.787.547**	**- 49.963.347**	**- 51.265.020**	**- 51.852.507**	**- 53.292.466**
Capital Social Realizado	519.000	519.000	519.000	519.000	519.000	519.000
(-) Prejuízos Acumulados	- 37.465.212	- 37.465.212	- 49.696.015	- 49.696.015	- 49.696.015	- 49.696.015
Resultado do Exercício	- 10.640.594	- 11.841.335	- 786.332	- 2.088.004	- 2.675.492	- 4.115.451

27. Com base nos dados patrimoniais apresentados acima, pode-se proceder à análise dos **índices de liquidez**, onde se verifica, no semestre analisado, tendência decrescente na capacidade de liquidação, permanecendo com indicadores insatisfatórios.

- O índice de **Liquidez Corrente** mede a capacidade de quitação das dívidas reconhecidas no passivo circulante, utilizando-se dos recursos disponíveis e realizáveis reconhecidos no ativo circulante, tendo em abril de 2021, liquidez de R$ 0,10 (dez centavos de real) para cada R$ 1,00 (um real) devido.
    - Nota-se tendência decrescente de novembro de 2020 a abril de 2021. Esta situação ocorre em virtude do aumento das dívidas e diminuição dos bens e direitos reconhecidos no circulante, durante o mesmo período
- O índice de **Liquidez Geral**, qual mede a capacidade de quitação de todas as dívidas da empresa utilizando-se de todos seus disponíveis e realizáveis, tendo em abril de 2021, capacidade de quitação de R$ 0,05 (cinco centavos de real) para cada R$ 1,00 (um real) devido.

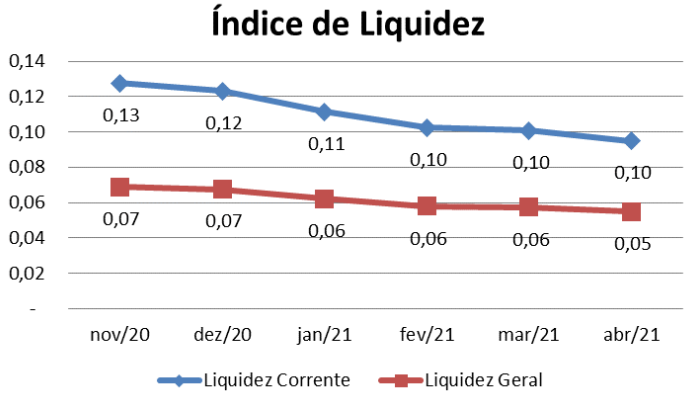

- O **Índice de Endividamento Geral** apura o percentual que a participação do capital de terceiros (dívidas) representa do ativo total, demonstrando o grau de dependência financeira. No semestre analisado apresentou considerável crescimento, ocasionado principalmente pelo aumento dos Empréstimos e Financiamentos, mantendo situação insatisfatória, vez que suas obrigações estão 778% superiores a totalidade de seus ativos, em abril de 2021.

Indicadores	nov/20	dez/20	jan/21	fev/21	mar/21	abr/21
Endividamento Geral	733%	751%	794%	834%	846%	878%

  - Nota-se tendência crescente no índice de Endividamento Geral em detrimento da redução do ativo total e o constante aumento nas obrigações durante todo período analisado, indicando que para o **GRUPO** honrar suas dívidas já constituídas, além da necessidade de desmobilização se faz necessário recorrer a recursos de terceiros.

B. DEMONSTRAÇÃO DO RESULTADO

28. No primeiro quadrimestre de 2021, o **GRUPO** auferiu **Receitas** na importância de R$ 4.608.144 (quatro milhões, seiscentos e oito mil, cento e

quarenta e quatro reais), sendo que 70% foram registrados na **IZZO** e o restante de 30% pertence a **GIACOMELLO**.

- Nota-se constante crescimento no faturamento de janeiro a março de 2021, registrado pico e março, porém apresentou redução em abril de 2021, devido às restrições da pandemia do COVID-19.
- Ademais a **GIOSTRI** e a **GMD** não apresentaram Receitas no primeiro quadrimestre de 2021.

29. Os valores referentes à **Dedução de Vendas** contemplam impostos como ICMS, PIS e COFINS e representam 13% do faturamento bruto, perfazendo **Receita Líquida** de R$ 4.024.167 (quatro milhões, vinte e quatro mil, cento e sessenta e sete reais) até abril de 2021.

30. Os **Custos** referem-se ao principal gasto do **GRUPO**, consumindo 89% da Receita Liquida, equivalentes a R$ 3.567.101 (três milhões, quinhentos e sessenta e sete mil, cento e um reais) somados de janeiro a abril de 2021, restando pouca margem para cobrir as despesas, acarretando em resultado negativo.

- Os Custos foram reconhecidos somente nas Recuperanda que apresentaram faturamento, sendo 55% registrados na **IZZO** e 45% na **GIACOMELLO**.
- Ademais, os Custos são compostos por Custos de Mercadorias Vendidas, Serviços de Terceiros, alugueis dentre outros custos.

31. As **Despesas Administrativas** registraram gastos na importância de R$ 1.698.766 (um milhão, seiscentos e noventa e oito mil, setecentos e sessenta e seis reais) relativo as Despesas Trabalhistas, divididos em: 42% registrados na **GIACOMELLO**, 24% na **GIOSTRI,** 22% na **IZZO** e 12% **GMD.**

32. As **Despesas Gerais** reconheceram de forma acumulada R$ 569.844 (quinhentos e sessenta e nove mil, oitocentos e quarenta e quatro reais) até abril de 2021, relativos à Manutenção, Contratação de Serviços de

Terceiros, Telefonia, Internet dentre outros gastos, dos quais 46% corresponderam a Contratação de Serviços Especializados.

- 49% das despesas gerais foram registradas na **GIACOMELLO**, 34% reconhecidos na **IZZO**, 13% na **GMD** e 4% na **GIOSTRI**.

33. As **Depreciações** não geram desembolso financeiro no momento do reconhecimento e sim, no caso da desmobilização, onde o bem perde seu valor de mercado em virtude do desgaste e uso. Assim durante o primeiro quadrimestre de 2021 as Depreciações somaram R$ 142.360 (cento e quarenta e dois mil, trezentos e sessenta reais), dos quais 99% foram registrados na **IZZO** e 1% na **GIACOMELLO**.

34. As **Despesas Tributárias** somaram R$ 27.816 (vinte e sete mil, oitocentos e dezesseis reais) até abril de 2021, composto unicamente por IPTU, sendo 100% reconhecido na **IZZO.**

35. As **Despesas Financeiras** totalizaram no primeiro quadrimestre de 2021, R$ 2.044.755 (dois milhões, quarenta e quatro mil, setecentos e cinquenta e cinco reais), dos quais 99% referem-se a Juros sobre Duplicatas Descontadas, onde 89% das despesas financeiras foram reconhecidos na **GIACOMELLO**.

36. A forma de tributação do **GRUPO** é o regime de tributação Lucro Presumido Trimestral, sendo apurado R$ 88.977 (oitenta e oito mil, novecentos e setenta e sete reais) relativos a **IRPJ e CSLL**, no primeiro trimestre de 2021, permanecendo sem alteração até abril de 2021.

37. No primeiro quadrimestre de 2021 foi apurado **Prejuízo** contábil no montante de R$ 4.115.451 (quatro milhões, cento e quinze mil, quatrocentos

e cinquenta e um reais) em virtude dos elevados gastos com os custos e despesas, terem sido superiores as receitas no mesmo período.

- Abaixo gráfico com a evolução do resultado dos últimos seis meses. Nota-se que em todo período foi apurado Prejuízo, indicando que seu faturamento não é suficiente para cobrir seus gastos mensais.

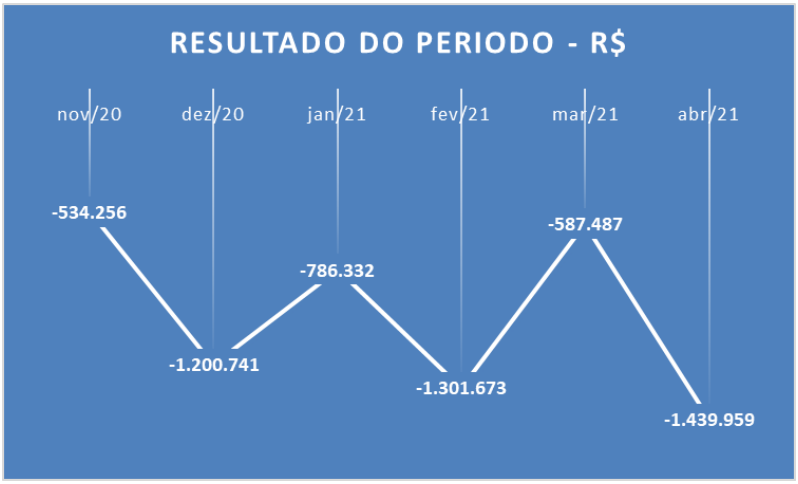

Mensal em - R$

Demonstração do resultado	nov/20	dez/20	jan/21	fev/21	mar/21	abr/21	2021
Receita	**999.167**	**1.072.427**	**1.071.843**	**1.146.955**	**1.428.819**	**960.527**	**4.608.144**
(-) Deduções	*- 157.585*	*- 133.533*	*- 160.571*	*- 127.484*	*- 181.753*	*- 114.169*	*- 583.977*
Receita Liquida	**841.582**	**938.894**	**911.272**	**1.019.471**	**1.247.067**	**846.358**	**4.024.167**
Custo	*- 756.762*	*- 1.041.090*	*- 853.764*	*- 1.023.198*	*- 711.702*	*- 978.437*	*- 3.567.101*
Lucro Bruto	**84.820**	**- 102.196**	**57.508**	**- 3.727**	**535.365**	**- 132.079**	**457.066**
Despesas Operacionais	**- 622.667**	**- 763.189**	**- 479.659**	**- 712.754**	**- 605.057**	**- 641.315**	**- 2.438.786**
(-) Despesas Administrativas	*- 348.942*	*- 349.865*	*- 335.040*	*- 472.683*	*- 394.888*	*- 496.156*	*- 1.698.766*
(-) Despesas Gerais	*- 238.320*	*- 379.679*	*- 109.030*	*- 190.621*	*- 165.824*	*- 104.369*	*- 569.844*
(-)Despesas Tributárias	*-*	*-*	*-*	*- 13.861*	*- 8.756*	*- 5.200*	*- 27.816*
(-)Depreciações	*- 35.405*	*- 35.591*	*- 35.590*	*- 35.590*	*- 35.590*	*- 35.590*	*- 142.360*
Receitas/Despesas não Operacionais	*-*	*1.946*	*-*	*-*	*-*	*-*	*-*
Resultado Operacional	**- 537.848**	**- 865.386**	**- 422.151**	**- 716.482**	**- 69.692**	**- 773.394**	**- 1.981.720**
Resultado Financeiro	**- 4.786**	**- 391.449**	**- 364.180**	**- 585.191**	**- 428.818**	**- 666.565**	**- 2.044.755**
Receitas Financeiras	*-*	*-*	*0*	*1*	*-*	*0*	*1*
(-) Despesas financeiras	*- 4.786*	*- 391.449*	*- 364.180*	*- 585.191*	*- 428.818*	*- 666.565*	*- 2.044.755*
Outras Receitas/Despesas	**8.377**	**128.576**	**-**	**-**	**-**	**-**	**-**
Resultados antes dos impostos	**- 534.256**	**- 1.128.259**	**- 786.332**	**- 1.301.673**	**- 498.511**	**- 1.439.959**	**- 4.026.475**
(-) IRPJ e CSLL	*-*	*- 72.482*	*-*	*-*	*- 88.977*	*-*	*- 88.977*
Resultado do Periodo	**- 534.256**	**- 1.200.741**	**- 786.332**	**- 1.301.673**	**- 587.487**	**- 1.439.959**	**- 4.115.451**

38. Em análise ao Resumo da **DRE**, temos:

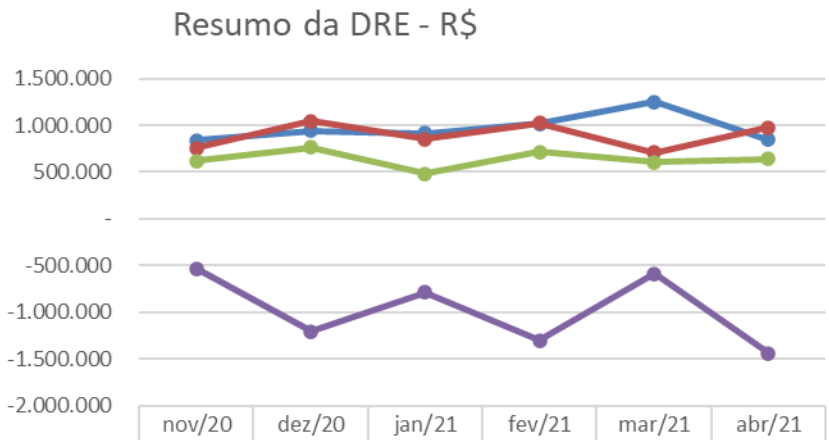

	nov/20	dez/20	jan/21	fev/21	mar/21	abr/21
Receita Liquida	841.582	938.894	911.272	1.019.471	1.247.067	846.358
Custo	756.762	1.041.090	853.764	1.023.198	711.702	978.437
Despesas Operacionais	622.667	763.189	479.659	712.754	605.057	641.315
Resultado do Periodo	-534.256	-1.200.741	-786.332	-1.301.673	-587.487	-1.439.959

- **Receita Líquida X Custos**: Nota-se que os gastos relativos aos Custos apresentaram flutuação diferente da flutuação da Receita Liquida. Observa-se que os custos se mantêm superiores aos valores da Receita Liquida em quase todo período analisado, com exceção de novembro de 2020, janeiro e março de 2021.
- **Receita Líquida X Despesas Operacionais**: As oscilações das Despesas Operacionais demonstram que tais gastos não estão diretamente ligados a Receita Líquida, vez que os gastos fixos e variáveis, se mantém estáveis, não acompanhando a variação da Receita.
- **Receita Líquida X Resultado do Período**: O Resultado do Período auferido não apresentou similaridade na flutuação das Receitas Liquidas, indicando que ambas não estão relacionadas diretamente. Observa-se, que o resultado apurado reflete a realização dos Custos, Despesas Operacionais e Financeiras.

C. FLUXO DE CAIXA

39. Foi disponibilizado relatório de **Fluxo de Caixa Realizado** relativo a abril de 2021. Nota-se, que o saldo inicial, março de 2021, no valor

de R$ 99.295 (noventa e nove mil, duzentos e noventa e cinco reais), está divergente do saldo de R$ 98.816 (noventa e oito mil, oitocentos e dezesseis reais) relativo a rubrica Disponível, junto à contabilidade, permanecendo com diferença no saldo final, onde, apresentou a importância de R$ 88.452 (oitenta e oito mil, quatrocentos e cinquenta e dois reais), enquanto na contabilidade o saldo final foi de R$ 88.577 (oitenta e oito mil, quinhentos e setenta e sete reais) conforme quadro abaixo:

	Abr - Real	AV%
ATIVIDADES OPERACIONAIS		
Faturamento	1.157.834	100%
Entradas		
= Total das Entradas	**1.982.873**	**100%**
1. Custos Diretos		
= Total dos Custos Diretos	**1.271.928**	**110%**
2. Folha de Pagamento	**467.685**	40%
3. Serviços Contratados	**87.954**	8%
4. Despesas Gerais	**57.805**	5%
4. Investimentos (Marca + Infra)	**70.059**	6%
4. Tributos Diretos	**0**	0%
= Total das Saídas Operacionais	**683.503**	**59%**
3. Custo Financeiro/ Bancário		
= Total de Custos Financeiros	**26.330**	**2%**
5. Amortizações/Parcelamentos/Acordos		
= Total das amortizações negociadas	**11.954**	**0**
6. Atividade de Investimentos		
= FC dos Investimentos	**0**	
TOTAL DE SAÍDAS	**1.993.715**	
Δ Fluxo de Caixa do Período	**-10.842**	
Saldo inicial	**99.295**	
(1 + 2 + 3 + 4 + 5 + 6) = Saldo final	**88.452**	

D. FUNCIONÁRIOS

40. As **Obrigações Trabalhistas** apresentaram aumento de R$ 146.317 (cento e quarenta e seis mil, trezentos e dezessete reais) de novembro

de 2020 a abril de 2021, em virtude principalmente do INSS a Recolher, com aumentos mensais indicando ausência de recolhimento, totalizando R$ 1.949.453 (um milhão, novecentos e quarenta e nove mil, quatrocentos e cinquenta e três reais). Abaixo gráfico com a evolução das obrigações trabalhistas.

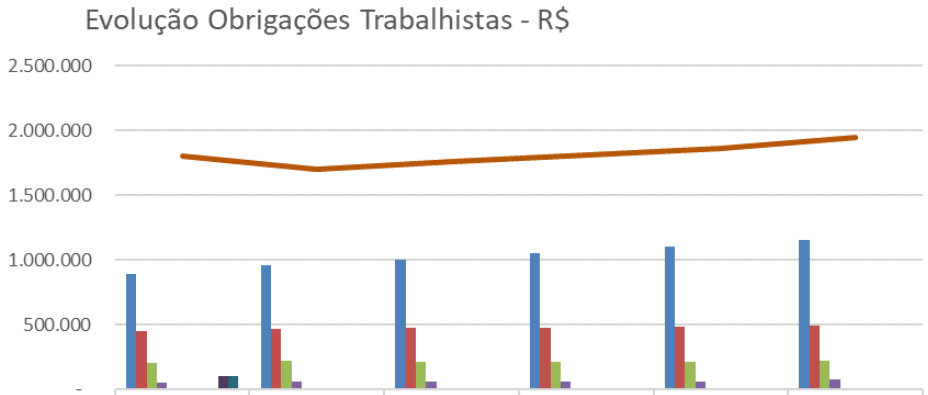

	nov/20	dez/20	jan/21	fev/21	mar/21	abr/21
INSS a Recolher	889.240	955.743	1.003.945	1.053.877	1.099.819	1.156.377
FGTS a Recolher	450.250	462.707	472.875	472.777	482.412	487.865
Rescisões a Pagar	207.101	223.302	214.367	215.174	208.359	221.695
Salários a Pagar	51.465	58.134	57.367	58.760	55.145	75.949
Férias a Pagar	-	-	7.490	3.530	3.530	3.530
Pensão Alimenticia a Pagar	2.014	2.014	2.038	2.133	2.071	2.042
Pró-Labore a Pagar	1.860	1.860	1.958	1.958	1.958	1.958
Contribuições Sindicais a Recolher	17	17	17	37	37	37
13º Salário a Pagar	-	-	-	-	7.378	-
Provisões de Férias e Encargos	99.281	-	-	-	-	-
Provisões de 13° Salários e Encargos	101.908	-	-	-	-	-
Obrigações Trabalhistas	1.803.136	1.703.777	1.760.056	1.808.247	1.860.708	1.949.453

41. As Recuperandas disponibilizaram para o mês de abril de 2021, de todas as Recuperandas: folha de pagamento e adiantamento, provisão de férias e 13° salário, Sefip e guia e darf de FGTS, INSS e IRRF sobre salários, sem os devidos comprovantes de recolhimento.

42. Em abril de 2021, o **GRUPO** apresentou 65 (sessenta e cinco) colaboradores no quadro de funcionários e 2 (dois) sócios, conforme quadro a seguir, segregado por Recuperanda:

Funcionários Giostri em:	nov/20	dez/20	jan/21	fev/21	mar/21	abr/21
Saldo Inicial	19	18	18	17	17	17
Admissão	-	-	-	-	-	-
Demissão	1	-	-	-	-	1
Saldo Final	**18**	**18**	**18**	**17**	**17**	**16**
Sócios	1	1	1	1	1	1
Saldo Final	**19**	**19**	**19**	**18**	**18**	**17**

Funcionários Giacomello em:	nov/20	dez/20	jan/21	fev/21	mar/21	abr/21
Saldo Inicial	23	23	24	28	24	24
Admissão	2	1	4	-	-	-
Demissão	2	-	-	4	-	2
Saldo Final	**23**	**24**	**28**	**24**	**24**	**22**
Sócios	-	-	-	-	-	-
Saldo Final	**23**	**24**	**28**	**24**	**24**	**22**

Funcionários Izzo em:	nov/20	dez/20	jan/21	fev/21	mar/21	abr/21
Saldo Inicial	13	13	11	11	11	11
Admissão	-	-	-	-	-	-
Demissão	-	2	-	-	-	1
Saldo Final	**13**	**11**	**11**	**11**	**11**	**10**
Sócios	1	1	1	1	1	1
Saldo Final	**14**	**12**	**12**	**12**	**12**	**11**

Funcionários GMD em:	nov/20	dez/20	jan/21	fev/21	mar/21	abr/21
Saldo Inicial	-	-	9	9	10	16
Admissão	-	-	-	1	6	1
Demissão	-	-	-	-	-	-
Saldo Final	**-**	**-**	**9**	**10**	**16**	**17**
Sócios	-	-	-	-	-	-
Saldo Final	**-**	**-**	**9**	**10**	**16**	**17**

- Ademais, o saldo inicial de funcionários de fevereiro de 2021 na **GIOSTRI** não é o mesmo que o saldo final de janeiro de 2021. Solicita-se maiores esclarecimentos, referente a divergência.

E. IMPOSTOS

43. As **Obrigações Tributárias** apresentaram constantes e gradativos aumentos de novembro de 2020 a abril de 2021, indicando a ausência de recolhimentos dos impostos nesse período, encerrando saldo de R$ 8.649.758 (oito milhões, seiscentos e quarenta e nove mil, setecentos e cinquenta e oito reais). Abaixo gráfico com a evolução dos Tributos.

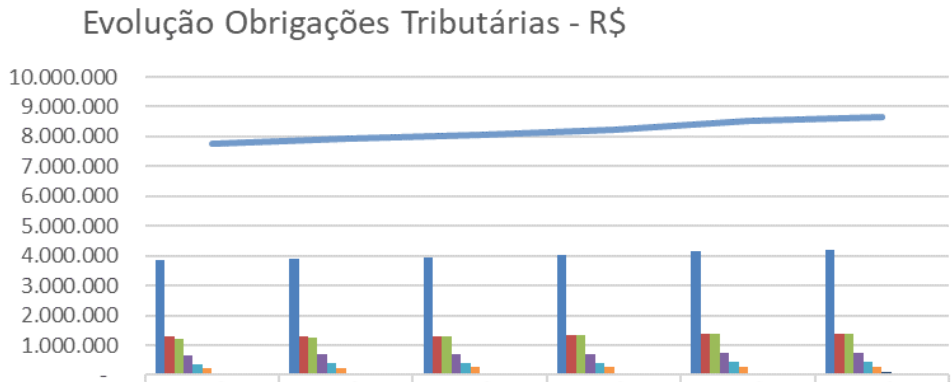

	nov/20	dez/20	jan/21	fev/21	mar/21	abr/21
ICMS a Pagar	3.845.875	3.903.704	3.960.813	4.031.190	4.143.803	4.194.358
IPI a Recolher	1.292.858	1.292.858	1.294.227	1.323.011	1.366.587	1.383.599
COFINS a Pagar	1.224.416	1.256.589	1.288.744	1.323.153	1.366.018	1.394.833
IRPJ a Reecolher	668.405	711.737	711.737	711.737	765.423	765.423
CSLL a Recolher	380.939	410.089	410.089	410.089	445.379	445.379
PIS a Pagar	242.855	249.826	256.793	264.248	273.536	279.779
IRRF-Retido sobre Alugueis	32.463	43.284	54.105	64.926	75.747	86.568
IRRF a Recolher sobre Salários	34.733	36.914	39.747	42.057	44.293	48.374
Multas Fiscais a Recolher	29.881	29.881	29.881	29.881	29.881	29.881
CSLL Retido	11.824	12.735	13.509	17.576	17.922	19.124
IRFF-Retido	-	290	540	1.852	1.963	2.417
ISS Retido a Recolher	-	5	9	13	18	22
Obrigações Tributárias	7.764.248	7.947.912	8.060.194	8.219.733	8.530.571	8.649.758

44. Ademais, houve disponibilização de documentos relativos a obrigações fiscais de abril de 2021, como:

- **IZZO**:
    - Planilha e Cálculo de Aluguel;

- Darf's de PIS, COFINS e IRRF, além das guias de ICMS e IPI, sem os devidos comprovantes de recolhimento.

- **GIACOMELLO:**
  - Darf's de IRRF, PIS, COFINS, sem os devidos comprovantes de recolhimento.
- **GMD:**
  - ✓ Guia de ISS sem os devidos comprovantes de recolhimento.
  - ✓ Controle de retenções.

III. DO PLANO DE RECUPERAÇÃO JUDICIAL

45. As empresas entraram com pedido de Recuperação Judicial em 15 de julho de 2020, conforme fls. 1/35 e teve seu deferimento em 31 de julho de 2020 conforme publicação de fls. 766/772.

46. Na relação de credores acostada às fls. 2092/2098, esta Administradora Judicial apresentou quadro indicando dívida concursal no montante de R$ 21.705.766,02 (vinte e um milhões, setecentos e cinco mil, setecentos e sessenta e seis reais e dois centavos) segregados entre a Recuperandas distribuídos por classes:

CREDORES	RELAÇÃO DE CREDORES DA RECUPERANDA	AJUSTE	VALOR APURADO PELO ADMINISTRADOR - R$
GIACOMELLO MARMORES E GRANITOS LTDA - CLASSE I - CRÉDITOS TRABALHISTAS	R$ 41.868,75	R$ 3.861,21	R$ 45.729,96
GIACOMELLO MARMORES E GRANITOS LTDA - CLASSE II - CRÉDITOS COM GARANTIA REAL	R$ 652.000,00	-R$ 652.000,00	R$ -
GIACOMELLO MARMORES E GRANITOS LTDA - CLASSE III - CRÉDITOS QUIROGRAFÁRIOS	R$ 19.167.307,34	-R$ 19.157.580,15	R$ 9.727,19
TOTAL GIACOMELLO MARMORES E GRANITOS LTDA	R$ 19.861.176,09	-R$ 19.805.718,94	R$ 55.457,15
GIOSTRI MOVEIS & DECORAÇÕES LTDA - CLASSE I - CRÉDITOS TRABALHISTAS	R$ 357.657,42	R$ 62.706,38	R$ 420.363,80
GIOSTRI MOVEIS & DECORAÇÕES LTDA - CLASSE III - CRÉDITOS QUIROGRAFÁRIOS	R$ 6.379.719,29	-R$ 4.312.288,55	R$ 2.067.430,74
TOTAL GIOSTRI MOVEIS & DECORACOES LTDA	R$ 6.737.376,71	-R$ 4.249.582,17	R$ 2.487.794,54
GMD MÓVEIS E DECORAÇÕES EIRELI - CLASSE III - CRÉDITOS QUIROGRAFÁRIOS	R$ -	R$ 6.256,00	R$ 6.256,00
TOTAL GMD MÓVEIS E DECORAÇÕES EIRELI	R$ -	R$ 6.256,00	R$ 6.256,00
IZZO MÓVEIS E DECORAÇÕES LTDA - CLASSE I - CRÉDITOS TRABALHISTAS	R$ 335.337,97	R$ 186.008,78	R$ 521.346,75
IZZO MÓVEIS E DECORAÇÕES LTDA - CLASSE II - CRÉDITOS COM GARANTIA REAL	R$ 5.935.996,88	-R$ 5.892.757,45	R$ 43.239,43
IZZO MÓVEIS E DECORAÇÕES LTDA - CLASSE III - CRÉDITOS QUIROGRAFÁRIOS	R$ 10.841.651,81	R$ 10.186.671,45	R$ 21.028.323,26
IZZO MÓVEIS E DECORAÇÕES LTDA - CLASSE IV - ME E EPP	R$ 499.131,96	-R$ 386.275,38	R$ 112.856,58
TOTAL IZZO MOVEIS E DECORACOES LTDA	R$ 17.612.118,62	R$ 4.093.647,40	R$ 21.705.766,02

47. O plano de Recuperação Judicial foi publicado as fls. 1884/1988 em outubro de 2020, e traz as seguintes formas de quitação de suas dívidas:

- Os valores serão pagos em parcelas anuais crescentes, com deságio no valor principal de cada parcela e corrigido pela taxa TR (Taxa Referencial) mais 1% a.a. (um por cento ao ano), limitado à soma de 3.0 a.a. (três por cento ao ano) sobre o valor com a aplicação do deságio a partir da data da impetração judicial, até a data da efetivação do pagamento como detalhado a seguir:
    - **Classe I – Trabalhistas**: pagamento em até 12 vezes a contar a partir da data de homologação do plano de Recuperação Judicial. A limitação do teto de pagamento será de 150 (cento e cinquenta) salários mínimos, e o que exceder será convertido para a Classe III Quirografários.
    - **Classe II – Garantia Real** – pagamento de 40% (quarenta por cento) dos créditos relacionados em sete parcelas anuais, crescentes e sucessivas vencendo a primeira no 23º (vigésimo terceiro) mês após homologação do

plano com deságio de 60% (sessenta por cento) do valor dos créditos relacionados.

- **Classe III - Credores Quirografários** – pagamento de 30% (trinta por cento) dos créditos relacionados como quirografários, em 14 (quatorze) parcelas anuais crescentes e sucessivas, vencendo a primeira no 23º (vigésimo terceiro) mês após homologação do plano de Recuperação Judicial e as demais nos anos subsequentes, considerando deságio de 70% (setenta por cento) dos créditos relacionados.
- **Classe IV – ME/ EPP** – pagamento de 50% (cinquenta por cento) dos créditos relacionados na classe IV, em 4 (quatro) parcelas anuais, crescentes e sucessivas, vencendo a primeira no 23º (vigésimo terceiro) mês após homologação do plano de Recuperação Judicial e as demais nos anos subsequentes, considerando deságio de 50% (cinquenta por cento) dos créditos relacionados.
- Fica permitida a alienação dos bens para penhor, alienação em garantia e arrendamento, respeitadas, quanto à valoração dos bens, as premissas válidas para o mercado, para a obtenção das linhas de crédito, e/ou financiamento para a operação da Recuperanda.

48. As fls. 3221/3242 foi juntada a Ata da Assembleia Geral de Credores em 02ª convocação, ocorrida no dia 01 de junho de 2021, tendo por deliberação dos credores a suspensão para o dia 27 de agosto de 2021.

IV. PENDÊNCIAS

49. Abaixo segue pendências relativas ao período de setembro de 2020 a abril de 2021:

- Relatório segregando dívidas concursais e extraconcursais de novembro de 2020 a abril de 2021.
- Planilha de Apuração de Impostos de IRPJ e CSLL, exercício de 2020 e 2021.

- Esclarecimentos devido a ausência do registro da folha de pagamento da **GMD** em janeiro de 2021, e ausência do registro dos lançamentos no passivo referente a folha em fevereiro e março de 2021.
- Esclarecimentos referente a divergência do saldo inicial de funcionários de fevereiro de 2021 na **GIOSTRI** que não é o mesmo que o saldo final de janeiro de 2021.

V. CONCLUSÃO

50. A análise das informações apresentadas pelo **GRUPO**, demonstrou continuidade nas atividades, permanecendo com crescimento no endividamento total e redução dos bens e direitos, refletidos nos índices de liquidez corrente e geral. Apresentando faturamento somente na **IZZO** e na **GIACOMELLO**, não sendo suficientes apara cobrir os custos e despesas, acarretando em situação deficitária, onde, conforme mencionado em relatório anterior, os recursos da **DEDICATTO** não estão sendo suficientes para financiar suas atividades, situação refletida nos empréstimos e financiamentos, que registraram crescimento durante todo período analisado.

51. De acordo notícia do site Setor Moveleiro[1], publicado em junho de 2021 a produção de moveis cresce 14,7% no 1° tri:

> *"A produção de móveis e colchões no Brasil alcançou um aumento de 14,7% no acumulado do primeiro trimestre de 2021. O que parece confirmar o bom desempenho do setor neste ano, mais do que recuperando o volume perdido nos primeiros três meses do ano passado. Na ocasião, houve queda de 3,8% na produção moveleira — número puxado, especialmente, pelos resultados do mês de março de 2020 (início das restrições físicas nas fábricas e no comércio, em razão da chegada da primeira onda de Coronavírus ao Brasil).*

[1]https://setormoveleiro.com.br/industria/a-industria-de-moveis-no-inicio-de-2021/

Neste contexto, o consumo aparente de móveis e colchões no Brasil foi de 35,6 milhões de peças em março, de acordo com o relatório. Número que representa estabilidade em relação ao mês anterior e aumento em relação ao acumulado do ano (+13,4%). A participação dos produtos importados sobre o consumo interno nacional, por sua vez, foi de 3,4% no terceiro mês do ano, apontando evolução em relação a fevereiro, quando houve queda de 3,1% frente a janeiro".

52. Ademais o **GRUPO** registrou queda de 33% no faturamento de abril de 2021, no comparativo com o mês anterior, em virtude principalmente das restrições impostas pela pandemia da COVID-19.

VI. ENCERRAMENTO

53. A Administradora Judicial informa que toda a documentação verificada para a elaboração do presente relatório encontra-se a disposição dos interessados, mediante agendamento prévio.

54. Sendo o que tinha para o momento, a subscritora se coloca a inteira disposição de Vossa Excelência, dos nobres advogados das Recuperandas, dos credores, bem como do ilustre representante do Ministério Público para quaisquer esclarecimentos que se façam necessários.

Termos em que, pede deferimento.

São Paulo, 25 de junho de 2021.

LASPRO CONSULTORES LTDA.
Administradora Judicial
Oreste Nestor de Souza Laspro
OAB/SP n° 98.628